



CÔNG TY CỔ PHẦN NHỰA TÂN ĐẠI HƯNG

Chuyên sản xuất bao PP dệt, túi siêu thị, vải địa kỹ thuật

- Văn Phòng: 414 Lầu 5 - Lũy Bán Bích - P. Hòa Thạnh - Q. Tân Phú - Tp. Hồ Chí Minh
ĐT: (84.8) 3.9737277 - 3.9737278 - 3.9737276 * Fax: (84.8) 3.9737279
- Nhà Máy: C11 - C15 Cụm CN nhựa Đức Hòa Hạ - Huyện Đức Hòa - Tỉnh Long An
ĐT: (84) 072.3779328 * Fax: (84) 072.3779255
Email: tdhplastic@gmail.com - Website: www.tandaihungplastic.com



Số: 42/CV/2019

TP.HCM, ngày 28 tháng 10 năm 2019

Kính gửi: - Ủy ban Chứng khoán nhà nước

- Sở giao dịch Chứng khoán TP.HCM

Tên công ty : Công ty Cổ phần Nhựa Tân Đại Hưng
Địa chỉ : 414 Lầu 5 Lũy Bán Bích, P. Hòa Thạnh, Q. Tân Phú, TP.HCM
Điện thoại : (84.28) 39737277 Fax: (84.28) 39737279
Mã chứng khoán : TPC
Sàn niêm yết : Sở giao dịch chứng khoán TP.HCM (HOSE)
Người thực hiện công bố thông tin: **Tôn Thị Hồng Minh** – P.Chủ tịch HĐQT kiêm P. Tổng giám đốc.

Loại thông tin công bố: 24h 72h Bất thường Theo yêu cầu Định kỳ

Nội dung thông tin công bố:

- Báo cáo tài chính quý 3 năm 2019 riêng (trước kiểm toán)
- Báo cáo tài chính quý 3 năm 2019 hợp nhất (trước kiểm toán)
- Nghị quyết HĐQT số 05.2019.

Thông tin này đã được công bố trên trang thông tin điện tử của công ty vào ngày 28/10/2019 tại đường dẫn: <http://tandaihungplastic.com/>.

Chúng tôi cam kết các thông tin công bố trên đây là đúng sự thật và hoàn toàn chịu trách nhiệm trước pháp luật về nội dung các thông tin đã công bố./

Nơi nhận:

- Như kính gửi;
- Lưu: VP; TCKT./

TM. HỘI ĐỒNG QUẢN TRỊ
P. CHỦ TỊCH

(Handwritten signature)

Tôn Thị Hồng Minh

BẢNG CÂN ĐỐI KẾ TOÁN
tại ngày 30 tháng 09 năm 2019 (Chưa Kiểm Toán)

TÀI SẢN	Mã số	SỐ CUỐI KỲ	SỐ ĐẦU KỲ
1	2	30/09/2019	01/01/2019
A - TÀI SẢN NGẮN HẠN	100	405,203,161,042	433,898,978,535
I.Tiền và các khoản tương đương tiền	110	14,777,018,693	40,196,635,244
1.Tiền	111	14,777,018,693	13,324,913,022
2.Các khoản tương đương tiền	112		26,871,722,222
II.Đầu tư tài chính ngắn hạn	120	67,000,000,000	51,000,000,000
1.Chứng khoán kinh doanh	121		
2.Dự phòng giảm giá chứng khoán kinh doanh (*)	122		
3.Đầu tư nắm giữ đến ngày đáo hạn	123	67,000,000,000	51,000,000,000
III.Các khoản phải thu ngắn hạn	130	283,163,318,444	272,316,774,446
1.Phải thu ngắn hạn của khách hàng	131	278,673,959,339	267,206,727,810
2.Trả trước cho người bán ngắn hạn	132		2,243,202,687
3.Phải thu nội bộ ngắn hạn	133		
4.Phải thu theo tiến độ kế hoạch hợp đồng xây dựng	134		
5.Phải thu về cho vay ngắn hạn	135		
6.Phải thu ngắn hạn khác	136	4,489,359,105	2,866,843,949
7.Dự phòng phải thu ngắn hạn khó đòi (*)	137		
8.Tài sản thiếu chờ xử lý	139		
IV.Hàng tồn kho	140	33,959,847,476	63,469,397,989
1.Hàng tồn kho	141	33,959,847,476	63,469,397,989
2.Dự phòng giảm giá hàng tồn kho (*)	149		
V.Tài sản ngắn hạn khác	150	6,302,976,429	6,916,170,856
1.Chi phí trả trước ngắn hạn	151	748,982,298	1,666,666,666
2.Thuế GTGT được khấu trừ	152	5,553,994,131	5,187,565,780
3.Thuế và các khoản khác phải thu Nhà nước	153		61,938,410
4.Giao dịch mua bán lại trái phiếu chính phủ	154		
5.Tài sản ngắn hạn khác	155		
B - TÀI SẢN DÀI HẠN	200	134,506,871,852	149,302,510,927
I.Các khoản phải thu dài hạn	210	-	-
1.Phải thu dài hạn của khách hàng	211		
2.Trả trước cho người bán ngắn hạn	212		
3.Vốn kinh doanh ở các đơn vị trực thuộc	213		
4.Phải thu dài hạn nội bộ	214		
5.Phải thu về cho vay dài hạn	215		
6.Phải thu dài hạn khác	216		
7.Dự phòng phải thu dài hạn khó đòi (*)	219		
II.Tài sản cố định	220	4,006,524,455	4,716,811,628
1.Tài sản cố định hữu hình	221	4,006,524,455	4,716,811,628
- Nguyên giá	222	9,959,669,488	9,959,669,488
- Giá trị hao mòn lũy kế (*)	223	(5,953,145,033)	(5,242,857,860)
2.Tài sản cố định thuê tài chính	224		
- Nguyên giá	225		
- Giá trị hao mòn lũy kế (*)	226		
3.Tài sản cố định vô hình	227	-	-
- Nguyên giá	228	164,800,000	164,800,000

- Giá trị hao mòn lũy kế (*)	229	(164,800,000)	(164,800,000)
III. Bất động sản đầu tư	230	-	-
- Nguyên giá	231		
- Giá trị hao mòn lũy kế (*)	232		
IV. Tài sản dở dang dài hạn	240	-	-
1. Chi phí sản xuất, kinh doanh dở dang dài hạn	241		
2. Chi phí xây dựng cơ bản dở dang	242		
V. Các khoản đầu tư tài chính dài hạn	250	47,000,347,397	56,585,699,299
1. Đầu tư vào công ty con	251	45,000,000,000	45,000,000,000
2. Đầu tư vào công ty liên kết, liên doanh	252		
3. Đầu tư góp vốn vào đơn vị khác	253	2,000,347,397	12,393,326,995
4. Dự phòng giảm giá đầu tư tài chính dài hạn (*)	254		(807,627,696)
5. Đầu tư nắm giữ đến ngày đáo hạn	255		
VI. Tài sản dài hạn khác	260	83,500,000,000	88,000,000,000
1. Chi phí trả trước dài hạn	261	83,500,000,000	88,000,000,000
2. Tài sản thuê thu nhập hoãn lại	262		
3. Thiết bị, vật tư, phụ tùng thay thế dài hạn	263		
4. Tài sản dài hạn khác	268		
TỔNG CỘNG TÀI SẢN (270 = 100 + 200)	270	539,710,032,894	583,201,489,462

NGUỒN VỐN	Mã số	SỐ	SỐ
		CUỐI KỲ	ĐẦU KỲ
		30/09/2019	01/01/2019
C - NỢ PHẢI TRẢ	300	225,159,097,984	262,190,037,595
I. Nợ ngắn hạn	310	225,159,097,984	262,190,037,595
1. Phải trả người bán ngắn hạn	311	2,585,764,184	8,570,542,445
2. Người mua trả tiền trước ngắn hạn	312		5,359,027,286
3. Thuế và các khoản phải nộp Nhà nước	313	2,443,468,777	1,880,434,911
4. Phải trả người lao động	314		668,708,000
5. Chi phí phải trả ngắn hạn	315	352,252,264	381,226,498
6. Phải trả nội bộ ngắn hạn	316		
7. Phải trả theo tiến độ kế hoạch hợp đồng xây dựng	317		
8. Doanh thu chưa thực hiện ngắn hạn	318		1,498,377,272
9. Phải trả ngắn hạn khác	319	1,792,805,839	1,394,307,983
10. Vay và nợ thuê tài chính ngắn hạn	320	217,984,806,920	242,437,413,200
11. Dự phòng phải trả ngắn hạn	321		
12. Quỹ khen thưởng, phúc lợi	322		
13. Quỹ bình ổn giá	323		
13. Giao dịch mua bán lại trái phiếu Chính phủ	324		
II. Nợ dài hạn	330	-	-
1. Phải trả người bán dài hạn	331		
2. Người mua trả tiền trước dài hạn	332		
3. Chi phí phải trả dài hạn	333		
4. Phải trả nội bộ về vốn kinh doanh	334		
5. Phải trả nội bộ dài hạn	335		
6. Doanh thu chưa thực hiện dài hạn	336		
7. Phải trả dài hạn khác	337		
8. Vay và nợ thuê tài chính dài hạn	338		
9. Trái phiếu chuyển đổi	339		
10. Cổ phiếu ưu đãi	340		
11. Thuế thu nhập hoãn lại phải trả	341		
12. Dự phòng phải trả dài hạn	342		
13. Quỹ phát triển khoa học công nghệ	343		

D - VỐN CHỦ SỞ HỮU	400	314,550,934,910	321,011,451,867
I.Vốn chủ sở hữu	410	312,140,934,910	321,011,451,867
1.Vốn góp của chủ sở hữu	411	244,305,960,000	244,305,960,000
- Cổ phiếu phổ thông có quyền biểu quyết	411a	244,305,960,000	244,305,960,000
- Cổ phiếu ưu đãi	411b		
2.Thặng dư vốn cổ phần	412	86,242,518,450	86,242,518,450
3.Quyền chọn chuyển đổi trái phiếu	413		
4.Vốn khác của chủ sở hữu	414		
5.Cổ phiếu quỹ (*)	415	(40,632,476,860)	(40,632,476,860)
6.Chênh lệch đánh giá lại tài sản	416		
7.Chênh lệch tỷ giá hối đoái	417		
8.Quỹ đầu tư phát triển	418		
9.Quỹ hỗ trợ sắp xếp doanh nghiệp	419		
10.Quỹ khác thuộc vốn chủ sở hữu	420		
11.Lợi nhuận sau thuế chưa phân phối	421	22,224,933,320	31,095,450,277
- LNST chưa phân phối lũy kế đến cuối kỳ trước	421a	5,572,703,076	2,765,270,387
- LNST chưa phân phối kỳ này	421b	16,652,230,244	28,330,179,890
12.Nguồn vốn đầu tư XDCB	422		
II.Nguồn kinh phí và quỹ khác	430	2,410,000,000	-
1.Nguồn kinh phí	431	2,410,000,000	
2.Nguồn kinh phí đã hình thành TSCĐ	432		
TỔNG CỘNG NGUỒN VỐN (440 = 300 + 400)	440	539,710,032,894	583,201,489,462

0

0

LẬP BIỂU

KẾ TOÁN TRƯỞNG



Hồ Nhật Minh



Nguyễn Thị Thanh Loan



Tôn Thị Hồng Minh

**BÁO CÁO KẾT QUẢ HOẠT ĐỘNG KINH DOANH GIỮA NIÊN ĐỘ
QUÝ III NĂM 2019**


CHỈ TIÊU	MÃ SỐ	Quý 3 năm 2019		Luỹ kế từ đầu năm 2019 đến cuối quý 3	
		Năm nay	Năm trước	Năm nay	Năm trước
1. Doanh thu bán hàng và cung cấp dịch vụ	01	172,064,310,662	122,973,129,476	468,671,487,713	332,776,222,462
2. Các khoản giảm trừ doanh thu	02				
3. Doanh thu thuần về bán hàng và cung cấp d.vụ	10	172,064,310,662	122,973,129,476	468,671,487,713	332,776,222,462
4. Giá vốn hàng hóa	11	158,179,688,031	119,363,497,051	446,993,532,104	317,215,731,880
5. Lợi nhuận gộp về bán hàng và cung cấp dịch vụ	20	13,884,622,631	3,609,632,425	21,677,955,609	15,560,490,582
6. Doanh thu hoạt động tài chính	21	7,671,642,482	4,161,219,639	15,726,176,199	25,478,991,237
7. Chi phí tài chính	22	2,384,358,551	4,664,454,444	7,455,508,785	10,848,332,345
- Trong đó : Chi phí lãi vay	23	2,061,910,200	1,498,174,336	6,284,779,773	4,811,312,856
8. Chi phí bán hàng	24	3,548,716,484	1,912,509,989	8,638,402,284	5,767,986,884
9. Chi phí quản lý doanh nghiệp	25	2,796,505,036	2,529,867,629	7,785,028,945	7,967,191,449
10. Lợi nhuận thuần từ hoạt động kinh doanh	30	12,826,685,042	(1,335,979,998)	13,525,191,794	16,455,971,141
11. Thu nhập khác	31	700,500,000	3,776,187,135	3,936,272,450	8,198,671,720
12. Chi phí khác	32				
13. Lợi nhuận khác (40 = 31 - 32)	40	700,500,000	3,776,187,135	3,936,272,450	8,198,671,720
14. Tổng lợi nhuận kế toán trước thuế	50	13,527,185,042	2,440,207,137	17,461,464,244	24,654,642,861
15. Chi phí thuế TNDN hiện hành	51	809,234,000	461,594,519	809,234,000	1,381,045,904
16. Chi phí thuế TNDN hoãn lại	52			-	-
17. Lợi nhuận sau thuế thu nhập doanh nghiệp	60	12,717,951,042	1,978,612,618	16,652,230,244	23,273,596,957
18. Lãi cơ bản trên cổ phiếu	70				

LẬP BIỂU



Hồ Nhật Minh

KẾ TOÁN TRƯỞNG



Nguyễn Thị Thanh Loan



Tôn Thị Hồng Minh

**THUYẾT MINH KẾT QUẢ HOẠT ĐỘNG KINH DOANH
QUÝ III/2019 SO VỚI QUÝ III/2018**

CHỈ TIÊU	MÃ SỐ	Quý II năm 2019		So sánh với Quý II/2018	
		Năm nay	Năm trước	Năm trước	Tỷ lệ %
1. Doanh thu bán hàng và cung cấp dịch vụ	01	172,064,310,662	122,973,129,476	49,091,181,186	40%
5. Lợi nhuận gộp về bán hàng và cung cấp dịch vụ	20	13,884,622,631	3,609,632,425	10,274,990,206	285%
17. Lợi nhuận sau thuế thu nhập doanh nghiệp	60	12,717,951,042	1,978,612,618	10,739,338,424	543%


Thuyết Minh:

Lợi nhuận sau thuế Q3/2019 tăng hơn so với Q3/2018 số tiền 10.7 tỷ do:

Doanh thu trong kỳ tăng đồng thời giá bán giữ nguyên và giá nguyên liệu giảm nên lợi nhuận gộp tăng so với cùng kỳ 10.2 tỷ đồng


TP.HCM, ngày 22 tháng 10 năm 2019

LẬP BIỂU



Hồ Nhật Minh

KẾ TOÁN TRƯỞNG



Nguyễn Thị Thanh Loan

P.TỔNG GIÁM ĐỐC



Tôn Thị Hồng Minh

BÁO CÁO LƯU CHUYỂN TIỀN TỆ GIỮA NIÊN ĐỘ

(Theo phương pháp gián tiếp)
QUÝ III NĂM 2019

CHỈ TIÊU	MÃ SỐ	Lũy kế từ đầu năm đến cuối quý này	
		Quý III/2019	Quý III/2018
I. Lưu chuyển tiền từ hoạt động kinh doanh			
1. Lợi nhuận trước thuế	1	16,652,230,244	23,273,596,957
2. Điều chỉnh các khoản			
- Khấu hao tài sản cố định và bất động sản đầu tư	2	710,287,173	689,119,361
- Các khoản dự phòng	3	(807,627,696)	(2,091,271,307)
- Lãi, lỗ chênh lệch tỷ giá hối đoái do đánh giá lại các khoản mục tiền tệ có gốc ngoại tệ	4	(72,008,123)	(8,614,395,106)
- Lãi, lỗ từ hoạt động đầu tư	5	(15,971,176,092)	(25,478,991,237)
- Chi phí lãi vay	6	6,284,779,773	4,811,312,856
- Các khoản điều chỉnh khác	7	0	
3. Lợi nhuận từ hoạt động kinh doanh trước thay đổi vốn lưu động	8	6,796,485,279	(7,410,628,476)
- Tăng, giảm các khoản phải thu	9	(9,224,028,842)	20,059,410,945
- Tăng, giảm hàng tồn kho	10	29,509,550,513	(10,989,094,389)
- Tăng, giảm các khoản phải trả	11	(12,012,513,547)	9,134,717,027
- Tăng, giảm chi phí trả trước	12	5,417,684,368	5,811,323,592
- Tăng, giảm chứng khoán kinh doanh	13		
- Tiền lãi vay đã trả	14	(6,274,156,194)	(4,818,062,356)
- Thuế thu nhập doanh nghiệp đã nộp	15	(1,500,000,000)	
- Tiền thu khác từ hoạt động kinh doanh	16	2,410,000,000	
- Tiền chi khác cho hoạt động kinh doanh	17		
Lưu chuyển tiền thuần từ hoạt động kinh doanh	20	15,123,021,577	11,787,666,343
II. Lưu chuyển tiền từ hoạt động đầu tư			
1. Tiền chi để mua sắm, xây dựng TSCĐ và các tài sản DH khác	21		(1,042,899,847)
2. Tiền thu từ thanh lý, nhượng bán TSCĐ và các tài sản DH khác	22		120,000,000
3. Tiền chi cho vay, mua các công cụ nợ của đơn vị khác	23	(23,500,000,000)	(30,771,722,222)
4. Tiền thu hồi cho vay, bán lại các công cụ nợ của đơn vị khác	24	7,500,000,000	65,523,691,389
5. Tiền chi đầu tư góp vốn vào đơn vị khác	25	(2,000,000,000)	
6. Tiền thu hồi đầu tư góp vốn vào đơn vị khác	26	11,967,396,000	3,472,500,000
7. Tiền thu lãi cho vay, cổ tức và lợi nhuận được chia	27	13,788,452,554	22,411,799,147
Lưu chuyển tiền thuần từ hoạt động đầu tư	30	7,755,848,554	59,713,368,467
III. Lưu chuyển tiền từ hoạt động tài chính			
1. Tiền thu từ phát hành cổ phiếu, nhận vốn góp của chủ sở hữu	31	-	-
2. Tiền chi trả vốn góp cho các chủ sở hữu, mua lại cổ phiếu của doanh nghiệp đã phát hành	32	-	-
3. Tiền vay ngắn hạn, dài hạn nhận được	33	337,377,701,110	319,456,002,494
4. Tiền chi trả nợ gốc vay	34	(361,420,207,595)	(360,966,003,449)
5. Tiền chi trả nợ thuê tài chính	35		
6. Cổ tức, lợi nhuận đã trả cho chủ sở hữu	36	(24,327,988,320)	(30,468,886,200)
Lưu chuyển tiền thuần từ hoạt động tài chính	40	(48,370,494,805)	(71,978,887,155)
Lưu chuyển tiền thuần trong kỳ (20 + 30 + 40)	50	(25,491,624,674)	(477,852,345)
Tiền và tương đương tiền đầu kỳ	60	40,196,635,244	14,133,184,884
Ảnh hưởng của thay đổi tỷ giá hối đoái quy đổi ngoại tệ	61	72,008,123	57,063,078
Tiền và tương đương tiền cuối kỳ (50 + 60 + 61)	70	14,777,018,693	13,712,395,617

LẬP BIỂU

KẾ TOÁN TRƯỞNG

Hồ Nhật Minh

Nguyễn Thị Thanh Loan



Tôn Thị Hồng Minh

BẢN THUYẾT MINH BÁO CÁO TÀI CHÍNH
QUÝ III NĂM 2019

I- Đặc điểm hoạt động của doanh nghiệp :

- 1- Hình thức sở hữu vốn : Cổ phần
- 2- Lĩnh vực kinh doanh : Bao bì nhựa
- 3- Ngành nghề kinh doanh : Sản xuất kinh doanh bao bì PP
- 4- Chu kỳ sản xuất kinh doanh thông thường
- 5- Đặc điểm hoạt động của DN trong năm tài chính có ảnh hưởng đến báo cáo tài chính: không
- 6 - Tổng số nhân viên đang làm việc tại ngày 30/09/2019 : 32 nhân viên
- 7 - Tuyên bố về khả năng so sánh thông tin trên BCTC: so sánh được với BCTC quý 3 năm 2018

II- Kỳ kế toán , đơn vị tiền tệ sử dụng trong kế toán.

- 1- Kỳ kế toán quý: Bắt đầu từ ngày 01 tháng 7 kết thúc vào ngày 30 tháng 09 năm 2019.
- 2- Đơn vị tiền tệ sử dụng trong kế toán : Đồng Việt Nam

III- Chuẩn mực và Chế độ kế toán áp dụng :

- 1- Chế độ kế toán áp dụng : Chế độ kế toán Việt Nam ban hành theo TT 200/2014/QĐ-BTC ngày 22/12/2014 và các chuẩn mực kế toán VN do BTC ban hành và các văn bản bổ sung.
- 2- Tuyên bố về việc tuân thủ Chuẩn mực kế toán và chế độ kế toán.
 - Được lập và trình bày phù hợp với các Chuẩn mực và chế độ kế toán Việt Nam. Và tuân thủ mọi quy định của từng chuẩn mực, thông tư hướng dẫn chuẩn mực kế toán của Bộ Tài chính và chế độ kế toán hiện hành.
- 3- Hình thức kế toán áp dụng : Kế toán máy tính

IV- Các chính sách kế toán áp dụng :

- 1- Nguyên tắc ghi nhận các khoản tiền và tương đương tiền : Các báo cáo tài chính được thể hiện bằng tiền đồng VN
- Nguyên tắc và phương pháp chuyển đổi các đồng tiền khác ra đồng tiền sử dụng trong kế toán theo tỷ giá áp dụng vào ngày phát sinh nghiệp vụ. Chênh lệch tỷ giá phát sinh từ các nghiệp vụ này được ghi nhận là thu nhập hoặc chi phí trong báo cáo kết quả hoạt động kinh doanh
- 2- Hàng tồn kho:
 - Được xác định trên cơ sở giá gốc, bao gồm chi phí mua và các chi phí liên quan trực tiếp phát sinh.
 - Giá gốc hàng tồn kho được tính theo phương pháp bình quân gia quyền và hạch toán theo phương pháp kê khai thường xuyên
 - Dự phòng giảm giá hàng tồn kho được ghi nhận khi giá gốc lớn hơn giá trị thuần tức là giá bán có thể thực hiện được
- 3- Nguyên tắc ghi nhận và khấu hao TSCĐ và bất động sản đầu tư :
 - Nguyên tắc ghi nhận TSCĐ (hữu hình, vô hình, thuê tài chính) : Giá mua + Chi phí vc + lắp đặt.
 - Phương pháp khấu hao TSCĐ (hữu hình, vô hình, thuê tài chính) : theo phương pháp đường thẳng.
- 4- Nguyên tắc ghi nhận và khấu hao bất động sản đầu tư :
 - Nguyên tắc ghi nhận bất động sản đầu tư : theo chuẩn mực kế toán
 - Phương pháp khấu hao bất động sản đầu tư : theo chuẩn mực kế toán
- 5- Nguyên tắc ghi nhận các khoản đầu tư tài chính :
 - Các khoản đầu tư vào Công ty con, Công ty liên kết, vốn góp vào cơ sở kinh doanh đồng kiểm soát.
 - Các khoản đầu tư chứng khoán ngắn hạn , dài hạn khác: ghi nhận theo giá gốc
 - Phương pháp lập dự phòng giảm giá đầu tư ngắn hạn, dài hạn.: khi giá thị trường thấp hơn giá trị đang hạch toán
- 6- Nguyên tắc ghi nhận và vốn hóa các khoản chi phí đi vay :
 - Nguyên tắc ghi nhận chi phí đi vay : theo khế ước giải ngân của ngân hàng cho vay
 - Tỷ lệ vốn hóa được sử dụng để xác định chi phí đi vay được vốn hóa trong kỳ.
- 7- Nguyên tắc ghi nhận và vốn hóa các khoản chi phí khác :
Ghi nhận trên các ước tính hợp lý số tiền phải trả liên quan đến hoạt động kinh doanh của đơn vị
- 8- Nguyên tắc ghi nhận chi phí phải trả: Chi phí trả trước; Chi phí khác
- 9- Nguyên tắc và phương pháp ghi nhận các khoản dự phòng phải trả.
- 10- Nguyên tắc ghi nhận vốn chủ sở hữu: theo số thực tế đã đầu tư của các cổ đông
 - Thặng dư vốn cổ phần, vốn khác của chủ sở hữu : chênh lệch giữa giá phát hành và mệnh giá cổ phiếu
 - Cổ phiếu quỹ: Công ty mua lại cổ phiếu đã phát hành là một phần giảm trừ trong vốn chủ sở hữu
 - Nguyên tắc ghi nhận lợi nhuận chuẩn phân phối: thể hiện trên báo cáo kết quả hoạt động kinh doanh
- 11- Nguyên tắc và phương pháp ghi nhận doanh thu :
 - Doanh thu bán hàng : DN tuân thủ 5 điều kiện ghi nhận doanh thu tại Chuẩn mực số 14.
 - Doanh thu cung cấp dịch vụ: Ghi nhận trong báo cáo Kết quả hoạt động kinh doanh khi Dn đã thực hiện DV
- 12- Nguyên tắc và phương pháp ghi nhận chi phí tài chính : theo giá gốc thực chi liên quan đến hoạt động kinh doanh
- 13- Nguyên tắc và phương pháp ghi nhận chi phí thuế thu nhập DN hiện hành, chi phí thuế thu nhập DN hoãn lại.

V- Thông tin bổ sung cho các khoản mục trình bày trong Bảng cân đối kế toán.

***A. TÀI SẢN NGẮN HẠN**

01- Tiền.	Cuối Quý III/2019	Đầu năm
- Tiền mặt	53,483,623	54,549,450
- Tiền gửi Ngân hàng	14,723,535,070	13,270,363,572
- Tiền gửi NH ký quỹ thanh toán L/C		
- Các khoản tương đương tiền		26,871,722,222
- Tiền đang chuyển		
Cộng	14,777,018,693	40,196,635,244

02- Các khoản đầu tư tài chính ngắn hạn	Cuối Quý III/2019	Đầu năm
- Chứng khoán kinh doanh		
- Dự phòng giảm giá chứng khoán kinh doanh (*)		
- Đầu tư nắm giữ đến ngày đáo hạn	67,000,000,000	51,000,000,000
- Tiền gửi có kỳ hạn	67,000,000,000	51,000,000,000
Cộng	67,000,000,000	51,000,000,000

03- Các khoản phải thu ngắn hạn khác	Cuối Quý III/2019	Đầu năm
- Phải thu ngắn hạn của khách hàng	278,673,959,339	267,206,727,810
- Trả trước cho người bán ngắn hạn		2,243,202,687
- Phải thu nội bộ ngắn hạn		
- Phải thu theo tiến độ kế hoạch hợp đồng xây dựng		
- Phải thu về cho vay ngắn hạn		
- Phải thu ngắn hạn khác	4,489,359,105	2,866,843,949
- Dự phòng phải thu ngắn hạn khó đòi (*)	-	
- Tài sản thiếu chờ xử lý		
Cộng	283,163,318,444	272,316,774,446

04- Hàng tồn kho	Cuối Quý III/2019	Đầu năm
- Hàng mua đang đi đường		12,098,806,025
- Nguyên liệu, vật liệu	147,478,183	122,035,379
- Công cụ, dụng cụ		
- Chi phí SX, KD dở dang	33,812,369,293	51,246,997,779
- Thành phẩm		
- Hàng hóa		1,558,806
- Hàng gửi đi bán		
- Dự phòng giảm giá hàng tồn kho		
- Hàng hóa bất động sản		
Cộng giá gốc hàng tồn kho	33,959,847,476	63,469,397,989

* Giá trị ghi sổ của hàng tồn kho dùng để thế chấp, cầm cố đảm bảo các khoản nợ phải trả.

* Giá trị hoàn nhập dự phòng giảm giá hàng tồn kho trong năm :

* Các trường hợp hoặc sự kiện dẫn đến phải trích thêm dự phòng tồn kho:

05- Tài sản ngắn hạn khác	Cuối Quý III/2019	Đầu năm
- Chi phí trả trước ngắn hạn	748,982,298	1,666,666,666
- Thuế GTGT được khấu trừ	5,553,994,131	5,187,565,780
- Thuế và các khoản khác phải thu Nhà nước		61,938,410
- Tài sản ngắn hạn khác		
Cộng	6,302,976,429	6,916,170,856

*** B/. TÀI SẢN DÀI HẠN**

06- Các khoản phải thu dài hạn.	Cuối Quý III/2019	Đầu năm
- Phải thu dài hạn của khách hàng		
- Trả trước cho người bán ngắn hạn		
- Vốn kinh doanh ở các đơn vị trực thuộc		
- Phải thu dài hạn nội bộ		
- Phải thu về cho vay dài hạn		
- Phải thu dài hạn khác		
- Dự phòng phải thu dài hạn khó đòi (*)		
Cộng		

07- Tăng, giảm tài sản cố định hữu hình :

Khoản mục	Nhà cửa VKT	Máy móc thiết bị	Phương tiện vận tải	T. bị dụng cụ quản lý	TSCĐ QSDD	Tổng cộng
Nguyên giá TSCĐ hữu hình						
Số dư đầu kỳ	284,909,134	724,683,424	8,798,459,898	151,617,032	-	9,959,669,488
- Mua trong kỳ		-				-
- Đầu tư XDCB hoàn thành	-	-		-		-
- Tăng khác	-	-		-		-
- Chuyển sang BĐS đầu tư	-	-		-		-
- Thanh lý, nhượng bán	-	-		-		-
- Giảm khác	-	-		-		-
Số dư cuối kỳ	284,909,134	724,683,424	8,798,459,898	151,617,032		9,959,669,488
Giá trị hao mòn lũy kế						
- Số dư đầu kỳ	284,909,134	724,683,424	4,081,648,270	151,617,032	-	5,242,857,860
- Khấu hao trong kỳ			710,287,173		-	710,287,173
- Chuyển sang BĐS đầu tư					-	-
- Thanh lý, nhượng bán					-	-
- Giảm khác	-	-		-		-
Số dư cuối kỳ	284,909,134	724,683,424	4,791,935,443	151,617,032	-	5,953,145,033
Giá trị còn lại của TSCĐ hữu hình						
- Tại ngày đầu kỳ	-	-	4,716,811,628	-	-	4,716,811,628
- Tại ngày cuối kỳ	-	-	4,006,524,455	-	-	4,006,524,455

08- Bất động sản đầu tư:

Khoản mục	Nhà cửa VKT	Máy móc thiết bị	Phương tiện truyền dẫn	T. bị dụng cụ quản lý	TSCĐ QSDD	Tổng cộng
Nguyên giá TSCĐ hữu hình						
Số dư đầu năm						-
- Mua trong năm	-	-	-	-		-
- Đầu tư XDCB hoàn thành	-	-	-	-		-
- Tăng khác	-	-	-	-		-
- Chuyển sang BĐS đầu tư	-	-	-	-		-
- Thanh lý, nhượng bán	-	-	-	-		-
- Giảm khác	-	-	-	-		-
Số dư cuối năm	-	-	-	-		-
Giá trị hao mòn lũy kế						
- Số dư đầu năm						-
- Khấu hao trong năm						-
- Chuyển sang BĐS đầu tư						-
- Thanh lý, nhượng bán						-
- Giảm khác						-
Số dư cuối quý						-
Giá trị còn lại của TSCĐ hữu hình						
- Tại ngày đầu năm						-
- Tại ngày cuối năm						-

09 - Đầu tư góp vốn vào đơn vị khác.	Cuối Quý III/2019	Đầu năm
- Đầu tư cổ phiếu	347,397	2,393,326,995
- Đầu tư trái phiếu	2,000,000,000	
- Đầu tư dài hạn khác		10,000,000,000
- Dự phòng đầu tư tài chính dài hạn	-	(807,627,696)
- Đầu tư nắm giữ đến ngày đáo hạn		
Cộng	2,000,347,397	11,585,699,299

10- Tài sản dài hạn khác.	Cuối Quý III/2019	Đầu năm
- Chi phí trả trước dài hạn	83,500,000,000	88,000,000,000
- Tài sản thuế thu nhập hoãn lại		
- Thiết bị, vật tư, phụ tùng thay thế dài hạn		
- Tài sản dài hạn khác		-
	83,500,000,000	88,000,000,000

*** C. NỢ PHẢI TRẢ**

11- Nợ ngắn hạn.	Cuối Quý III/2019	Đầu năm
- Phải trả người bán ngắn hạn	2,585,764,184	8,570,542,445
- Người mua trả tiền trước ngắn hạn		5,359,027,286
- Phải trả cho người lao động		668,708,000
- Chi phí phải trả ngắn hạn	352,252,264	381,226,498
- Vay và nợ thuế tài chính ngắn hạn	217,984,806,920	242,437,413,200
Cộng	220,922,823,368	257,416,917,429

12- Thuế và các khoản phải nộp Nhà nước	Cuối Quý III/2019	Đầu năm
- Thuế giá trị gia tăng		
- Thuế tiêu thụ đặc biệt		
- Thuế xuất, nhập khẩu (thuế GTGT nhập khẩu)	208,468,260	
- Thuế thu nhập doanh nghiệp	1,189,668,911	1,880,434,911
- Thuế thu nhập cá nhân	1,045,331,606	
- Thuế nhập khẩu		
- Thuế nhà đất và tiền thuê đất		
- Các loại thuế khác (thuế nhà thầu)		
- Các khoản phí, lệ phí và các khoản phải nộp khác		
Cộng	2,443,468,777	1,880,434,911

13- Phải trả ngắn hạn khác.	Cuối Quý III/2019	Đầu năm
- Tài sản thừa chờ giải quyết		
- Kinh phí công đoàn, BHXH, BHYT, BHTN	129,547,761	105,743,023
- Cổ tức còn phải trả	1,663,258,078	1,288,564,960
- Các khoản phải trả ngắn hạn khác		
Cộng	1,792,805,839	1,394,307,983

14- Nợ dài hạn.	Cuối Quý III/2019	Đầu năm
- Phải trả người bán dài hạn		
- Người mua trả tiền trước dài hạn		
- Chi phí phải trả dài hạn		
- Phải trả nội bộ về vốn kinh doanh		
- Phải trả nội bộ dài hạn		
- Doanh thu chưa thực hiện dài hạn		
- Phải trả dài hạn khác		
- Vay và nợ thuế tài chính dài hạn		
Cộng	-	-

15 - Vốn chủ sở hữu

a- Bảng đối chiếu biến động của vốn chủ sở hữu :

Chi tiêu	Vốn đầu tư của chủ sở hữu	Thặng dư vốn cổ phần	Lợi nhuận chưa phân phối	C/lệch tỷ giá hối đoái	Cổ Phiếu Quỹ	Cộng
A	1	2	3	4	5	6
Số dư đầu năm trước	244,305,960,000	86,242,518,450	16,668,704,387	-	(40,632,476,860)	306,584,705,977
- Tăng vốn trong năm trước						-
- Lãi trong năm trước			46,330,179,890			46,330,179,890
- Mua Cổ phiếu quỹ năm trước						-
- Chia cổ tức			(31,903,434,000)			(31,903,434,000)
- Giảm khác						-
Số dư cuối năm trước	244,305,960,000	86,242,518,450	31,095,450,277	-	(40,632,476,860)	321,011,451,867
Số dư đầu năm nay	244,305,960,000	86,242,518,450	31,095,450,277	-	(40,632,476,860)	321,011,451,867
- Tăng vốn trong năm nay						-
- Hoàn nhập chênh lệch tỷ giá						-
- Chênh lệch tỷ giá hối đoái						-
- Lãi trong năm nay			16,652,230,244			16,652,230,244
- Chia thặng dư vốn						-
- Cổ phiếu quỹ năm nay						-
- Chia cổ tức bằng tiền			(25,522,747,201)			(25,522,747,201)
- Lỗ trong năm nay						-
- Giảm khác						-
Số dư cuối năm nay	244,305,960,000	86,242,518,450	22,224,933,320	-	(40,632,476,860)	312,140,934,910

* Giá trị trái phiếu đã chuyển thành cổ phiếu trong năm.

* Số lượng cổ phiếu quỹ : (CP) **3,161,640**

b - Các giao dịch về vốn với các chủ sở hữu và phân phối, cổ tức, lợi nhuận :	Cuối Quý III/2019	Đầu năm
- Vốn đầu tư của chủ sở hữu :	244,305,960,000	244,305,960,000
+ Vốn góp đầu năm	244,305,960,000	244,305,960,000
+ Vốn góp tăng trong năm		
+ Vốn góp giảm trong năm		
+ Vốn góp cuối năm		
- Cổ tức, lợi nhuận đã chia		

VI- Thông tin bổ sung cho các khoản mục trình bày trong BCKQ hoạt động kinh doanh.

	Quý III/2019	Quý III/2018
16- Tổng DN bán hàng và cung cấp dịch vụ (mã số 01)	172,064,310,662	122,973,129,476
Trong đó :		
- Doanh thu bán hàng	172,064,310,662	122,973,129,476
- Doanh thu cung cấp dịch vụ		
17- Các khoản giảm trừ doanh thu (Mã số 02)	-	-
Trong đó :		
- Chiết khấu thương mại		
- Giảm giá hàng bán		
- Thuế BVMT		
18- Doanh thu thuần về bán hàng và cung cấp dịch vụ (Mã số 10)	172,064,310,662	122,973,129,476
Trong đó :		
- Doanh thu thuần trao đổi sản phẩm, hàng hóa	172,064,310,662	122,973,129,476
- Doanh thu thuần trao đổi dịch vụ		

19- Giá vốn hàng bán (Mã số 11)	Quý III/2019	Quý III/2018
- Giá vốn của hàng hóa đã bán	158,179,688,031	119,363,497,051
- Giá vốn của thành phẩm đã bán		
- Giá vốn của dịch vụ đã cung cấp		
- Giá trị còn lại, chi phí nhượng bán, thanh lý của BĐS đầu tư đã bán		
- Chi phí kinh doanh bất động sản đầu tư		
- Hao hụt, mất mát hàng tồn kho		
- Các khoản chi phí vượt mức bình thường		
- Hoàn Dự phòng giảm giá hàng tồn kho		
Cộng	158,179,688,031	119,363,497,051
20- Doanh thu hoạt động tài chính (Mã số 21)	Quý III/2019	Quý III/2018
- Lãi tiền gửi, tiền cho vay	892,871,446	3,305,172,495
- Lãi đầu tư trái phiếu, kỳ phiếu, tín phiếu, cổ phiếu		
- Cổ tức , lợi nhuận được chia	6,000,000,000	
- Lãi bán ngoại tệ		
- Lãi chênh lệch tỷ giá đã thực hiện	778,771,036	856,047,144
- Lãi từ hoạt động đầu tư tài chính		
- Doanh thu hoạt động tài chính khác		
Cộng	7,671,642,482	4,161,219,639
21- Chi phí tài chính (Mã số 22)	Quý III/2019	Quý III/2018
- Lãi tiền vay	2,061,910,200	1,498,174,336
- Trích trước chi phí lãi vay phải trả		
- CP chênh lệch tỷ giá đã thực hiện		
- Dự phòng giảm giá đầu tư Cổ phiếu		
- Lỗ chênh lệch tỷ giá chưa thực hiện	322,448,351	3,166,280,108
- Dự phòng giảm giá các khoản đầu tư ngắn hạn, dài hạn.		
- Chi phí tài chính khác		
Cộng	2,384,358,551	4,664,454,444
22- Chi phí thuế thu nhập doanh nghiệp hiện hành (Mã số 51)	Quý III/2019	Quý III/2018
- Chi phí thuế TN DN tính trên thu nhập chịu thuế năm hiện hành	809,234,000	461,594,519
- Điều chỉnh chi phí thuế TNDN của các năm trước vào chi phí thuế TNDN hiện hành năm nay.		
- Tổng chi phí thuế thu nhập DN hiện hành		
Cộng	809,234,000	461,594,519
23 - Chi phí thuế TNDN hoãn lại (Mã số 52)	Quý III/2019	Quý III/2018
- Chi phí thuế thu nhập DN hoãn lại phát sinh từ các khoản chênh lệch tạm thời phải chịu thuế .		
- Chi phí thuế thu nhập DN hoãn lại phát sinh từ việc hoàn nhập tài sản thuế thu nhập hoãn lại.		
- Thu nhập thuế thu nhập DN hoãn lại phát sinh từ các khoản chênh lệch tạm thời được khấu trừ.		
- Thu nhập thuế thu nhập doanh nghiệp hoãn lại phát sinh từ các khoản lỗ tính thuế và ưu đãi thuế chưa sử dụng.		
- Thu nhập thuế thu nhập DN hoãn lại phát sinh từ việc hoàn nhập thuế thu nhập hoãn lại phải trả.		
- Tổng chi phí thuế thu nhập DN hoãn lại		

24- Chi phí sản xuất, kinh doanh theo yếu tố	Quý III/2019	Quý III/2018
- Chi phí nguyên liệu, vật liệu	63,157,721,796	48,711,103,463
- Chi phí nhân công	1,752,435,627	1,603,155,204
- Chi phí khấu hao tài sản cố định	236,762,391	211,046,391
- Chi phí dịch vụ mua ngoài	59,052,453,082	38,027,441,951
- Chi phí khác bằng tiền	4,356,023,502	2,628,176,023
Cộng	128,555,396,398	91,180,923,032

VII- Thông tin bổ sung cho các khoản mục trình bày trong báo cáo lưu chuyển tiền tệ.		
	Quý III/2019	Quý III/2018
a- Mua tài sản bằng cách nhận các khoản nợ liên quan trực tiếp hoặc thông qua nghiệp vụ cho thuê tài chính.		
- Mua doanh nghiệp thông qua phát hành cổ phiếu.		
- Chuyển nợ thành vốn chủ sở hữu.		
b- Mua và thanh lý công ty con hoặc đơn vị kinh doanh khác trong kỳ báo cáo.		
- Tổng giá trị mua hoặc thanh lý		
- Phần giá trị mua hoặc thanh lý được thanh toán bằng tiền và các khoản tương đương tiền.		
- Số tiền và các khoản tương đương tiền thực có trong công ty con hoặc đơn vị kinh doanh khác được mua hoặc thanh lý.		

- 1- Những khoản nợ tiềm tàng, khoản cam kết và những thông tin tài chính khác ;
- 2- Những sự kiện phát sinh sau ngày kết thúc kỳ kế toán năm ;
- 3- Thông tin về các bên liên quan ;
- 4- Trình bày tài sản, doanh thu, kết quả kinh doanh theo bộ phận (theo lĩnh vực kinh doanh hoặc khu vực địa lý) theo quy định của Chuẩn mực kế toán số 28 " Báo cáo bộ phận " (2) ;
- 5- Thông tin so sánh (những thay đổi về thông tin trong báo cáo tài chính của các niên độ kế toán trước :
- 6- Thông tin về hoạt động liên tục ;
- 7- Những thông tin khác (3) :

LẬP BIỂU


Hồ Nhật Minh

KẾ TOÁN TRƯỞNG


Nguyễn Thị Thanh Loan



Tôn Thị Hồng Minh